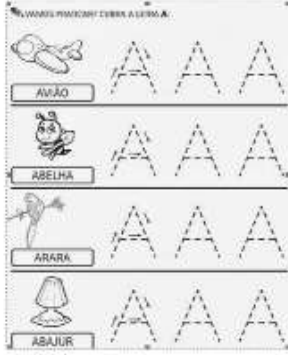




Cronograma Semanal

I - IDENTIFICAÇÃO		
Professor(a): Flávia	Nível de ensino: Educação Infantil	Ano: 2020
E-mail: flavia.pontes@lasalle.org.br	Turma: Creche 3 anos T033/036	Dias: de 15.06 a 19.06
Atividade Individual:	Ajuda da Família: Manter a rotina de estudo das crianças seguindo as orientações enviadas nos documentos de guia para a família.	
Tempo previsto para a realização da Tarefa: 1 dia de aula		


Data	1º Tempo	2º tempo		3º tempo	4º tempo
	ATIVIDADE	ATIVIDADE		ATIVIDADE	ATIVIDADE
15.06.2020 Segunda-feira	<p style="text-align: center;">Aula online Systemic</p> <p>Aula on-line com a professora titular. O link da nossa Aula online está na nossa sala de Aula do Google no Item “Campos de</p>	<p style="text-align: center;">Ampliando o Conhecimento</p> <p>Após a aula Online da professora realize a atividade que estará anexo em nossa sala Google no item de “Campos de Experiências”</p>	<p style="text-align: center;">Lanche</p> <p style="text-align: center;">09:30 às 09:50 15:30 às 15:50</p> <p style="text-align: center;">(Após o lanche realizar a escovação dos dentes)</p>	<p style="text-align: center;">Ampliando o Conhecimento</p> <p>Após a aula Online da professora realize a atividade que estará anexo em nossa sala Google no item “Campos de Experiências” A atividade é sobre:</p>	<p style="text-align: center;">Experimentação</p> <p>Atividade livro módulo 3 (página 81 e 82) As crianças deverão montar o quebra-cabeça das partes do corpo humano.</p>


	<p>experiências” com a data de hoje.</p> <p>Lesson: 29</p> <p>Topic: Numbers and animals.</p> <p>Revisar os animais estudados.</p> <p>Apresentar o “Bird”</p> <p>Mostrar vídeo com os sons dos animais para a criança identificar.</p> <p>Aula Online:</p> <p>Data: 15/06 (Segunda-feira).</p> <p>Matutino:</p> <p>T033B: 10:00 às 10:30</p> <p>Vespertino:</p> <p>T036B: 15:00 às 15:30</p>	<p>A atividade é sobre:</p> <p>Atividade no livro módulo 3 (página 8)</p> <p>Desenhe o seu pé e o pé de algum familiar. (pode ser do papai, mamãe, irmão, etc...)</p>	<p>Lanche</p> <p>09:30 às 09:50</p> <p>15:30 às 15:50</p> <p>(Após o lanche realizar a escovação dos dentes)</p>	<p>A atividade é sobre:</p> <p>Psicomotricidade: pintar os desenhos e cobrir a vogal A.</p> 	<p>Peça que identifiquem todas as partes do corpo antes de começar.</p> <p>Qual é a cabeça? E as mãos? Pernas? Braços? Tronco?</p> <p>Auxilie a criança caso tenha dificuldade.</p>
--	--	---	--	---	---

	<p>Obs: Lembre-se de ir ao banheiro e beber água antes de iniciarmos a aula.</p> <p>Aguardo vocês!</p>				
<p>16.06.2020</p> <p>Terça-feira</p>	<p>Aula online</p> <p>Aula on-line com a professora titular de cada turma.</p> <p>O link da nossa Aula online está na nossa sala de Aula do Google no Item “Campos de experiências” com a data de hoje.</p>	<p>Ampliando o Conhecimento</p> <p>Após a aula Online da professora realize a atividade que estará anexo em nossa sala Google no item “Campos de Experiências”</p> <p>A atividade é sobre: Assistir o vídeo “Cabeça, ombro joelho e pé”.</p>	<p>Lanche</p> <p>09:30 às 09:50</p> <p>15:30 às 15:50</p> <p>(Após o lanche realizar a escovação dos dentes)</p>	<p>Ampliando o Conhecimento</p> <p>Systemic</p> <p>Após a aula Online da professora realize a atividade que estará anexo em nossa sala Google no item “Campos de Experiências”</p> <p>Lesson: 29</p>	<p>Educação Física</p> <p>Vídeo Aula</p> <p>Tema: “Circuito Psicomotor”.</p> <p>Assistir ao vídeo da atividade que está em nossa plataforma de estudos Google Sala de Aula anexada no Item Educação Física.</p> <p>Observe as instruções de como desenvolver a</p>



	<p>Atividade no livro módulo 3 (página 6, 7 e 83).</p> <p>Aula Online: Data 16/06 (Terça-feira).</p> <p>Matutino: T033B: 10:00 às 10:30</p> <p>Vespertino: T036B: 15:00 às 15:30</p> <p>Obs: Lembre-se de ir ao banheiro e beber água antes de iniciarmos a aula.</p> <p>Aguardo vocês!</p>	<p>https://www.youtube.com/watch?v=vDee2bF8Xls</p>	<p>Lanche</p> <p>09:30 às 09:50</p> <p>15:30 às 15:50</p> <p>(Após o lanche realizar a escovação dos dentes)</p>	<p>Topic: Animals and numbers.</p> <p>Revisar os numerais estudados.</p> <p>Apresentar numeral 9</p> <p>Realizar atividade: Worksheet 1-L8</p>	<p>atividade junto à criança.</p> <p>Sabemos que nem sempre temos em casa aqueles materiais que usamos na escola, mas podemos usar nossa criatividade para criarmos alternativas com o que temos em casa.</p> <p>Instruções: Para nossa atividade de hoje iremos usar latas ou garrafas, 01 caixa de sapato, brinquedos coloridos, 01 bola, 01 bastão ou cabo de vassoura e em seguida montaremos nossas atividades.</p>
--	--	--	--	---	---

					Divirta - se junto ao seu filho(a)
17.06.2020 Quarta-feira	<p>Vídeo Aula</p> <p>Assista a vídeo aula da professora disponível em nossa Sala Google no tópico “Campos de Experiência” onde irá ser trabalhado o conteúdo sobre:</p> <p>Systemic Lesson: 30</p> <p>Topic: Animals and numbers.</p> <p>Revisar os animais estudados.</p> <p>Apresentar “zebra”</p>	<p>Vídeo Aula</p> <p>Assista a vídeo aula da professora disponível em nossa Sala Google no tópico “Campos de Experiência” onde irá ser trabalhado o conteúdo:</p> <p>Revisão dos numerais:</p> <p>Você pode imprimir ou fazer em uma folha de papel ofício, não esquecer de colocar a data e o nome da criança.</p>	<p>Lanche</p> <p>09:30 às 09:50</p> <p>15:30 às 15:50</p> <p>(Após o lanche realizar a escovação dos dentes)</p>	<p>Vídeo Aula</p> <p>Assista a vídeo aula da professora disponível em nossa Sala Google no tópico “Campos de Experiência” onde irá ser trabalhado o conteúdo:</p> <p>“A árvore das crianças”</p> <p>Atividade livro módulo 3 (página 9)</p>	<p>Música</p> <p>Aula Online</p> <p>Data 17/06 (Quarta-feira).</p> <p>Matutino:</p> <p>T033B: 09:50 às 10:20</p> <p>Vespertino:</p> <p>T036B: 15:20 às 15:50</p> <p>Olá Turma linda!</p> <p>O Link para a aula online estará disponível em nossa Sala Google no Item “MÚSICA”.</p> <p>Hoje, nós vamos fazer nosso encontro online.</p>

	<p>Fazer algumas perguntas sobre a zebra.</p> <p>Video: Zebra Cadabra https://www.youtube.com/watch?v=z743VD-OvqE</p> <p>Realizar atividade: Worksheet 1-L1</p>		<p>Lanche</p> <p>09:30 às 09:50</p> <p>15:30 às 15:50</p> <p>(Após o lanche realizar a escovação dos dentes)</p>		<p>Vamos realizar o momento da bandinha rítmica, vamos nos divertir e fazer juntos essa experiência? Aproveitem, é diversão na certa.</p> <p>Obs: Beba água e vá ao banheiro antes da aula online, separe seu material: caderno e estojo com lápis e borracha.</p> <p>Aguardo todos vocês lá!</p>
<p>18.06.2020 Quinta-feira</p>	<p>Vídeo Aula (ou atividade)</p>	<p>Vídeo Aula (ou atividade)</p>		<p>Vídeo Aula (ou atividade)</p> <p>Systemic</p>	<p>Educação Física</p> <p>Aula Online</p>

	<p>Assista a vídeo aula da professora disponível em nossa Sala Google no tópico “Campos de Experiência” onde irá ser trabalhado o conteúdo: Coordenação motora fina:</p> 	<p>Assista a vídeo aula da professora disponível em nossa Sala Google no tópico “Campos de Experiência” onde irá ser trabalhado o conteúdo: Artes Assista a vídeo aula da professora disponível em nossa Sala Google no tópico “Campos de Experiência” onde irá ser trabalhado o conteúdo sobre: Vamos confeccionar a “Árvore dos números”. Vamos precisar de rolos de papel. papel verde para fazer a copa das árvores e uma outra cor</p>	<p style="text-align: center;">Lanche</p> <p>09:30 às 09:50</p> <p>15:30 às 15:50</p> <p>(Após o lanche realizar a escovação dos dentes)</p>	<p>Lesson: 30 Topic: Animals and numbers.</p> <p>Revisão dos numerais. Apresentação do numeral 10.</p> <p>Vídeo: Ten little indians. https://www.youtube.com/watch?v=UncNXNH6m78</p> <p>Realizar atividade: Worksheet 2. Pg 2/2 L 1. Experimentação Atividade do livro módulo 3 (página 11).</p>	<p>Data 18/06 (Quinta-feira).</p> <p>Matutino: T033B: 09:50 às 10:20 Vespertino: T036B: 15:20 às 15:50</p> <p style="text-align: center;">Olá Turma linda!</p> <p>Hoje o nosso encontro será virtual. Quero ver todos vocês! O link da nossa Aula online está na nossa sala de Aula do Google no Item “Educação Física”. Faremos uma atividade, com o tema: “Circuito psicomotor”.</p> <p>Obs: Lembre-se de ir ao banheiro e beber água</p>
--	--	--	--	---	---

		<p>para fazer as frutas que iremos trabalhar a percepção visual das crianças.</p> 	<p>Lanche</p> <p>09:30 às 09:50</p> <p>15:30 às 15:50</p>		<p>antes de iniciarmos a aula.</p> <p>Aguardo vocês!</p>
<p>19.06.2020 Sexta-Feira</p>	<p>Aula online</p> <p>Aula on-line com a professora titular de cada turma. link da nossa Aula online está na nossa sala de Aula do Google no Item “Campos de</p>	<p>Ampliando o Conhecimento</p> <p>Após a aula Online da professora realize a atividade que estará anexo em nossa sala Google no item</p>	<p>(Após o lanche realizar a escovação dos dentes)</p>	<p>Ampliando o Conhecimento</p> <p>Após a aula Online da professora realize a atividade que estará anexo em nossa sala Google no item</p>	<p>Ludoteca</p> <p>Tema: Sol e Lua e Terra</p> <p>Olá Crianças tudo bem? Na atividade desta semana iremos assistir um vídeo muito legal e interessante sobre o Sol e Lua.</p>

	<p>experiências” com a data de hoje.</p> <p>Instruções: Nossa aula será sobre culinária: Alimentação saudável. Separe suas frutas favoritas e vamos criar pratos incríveis.</p>  <p>Aula Online: Data 19/06 (sexta-feira).</p> <p>Matutino: T033B: 19:00 às 19:30</p>	<p>“Campos de Experiências.</p> <p>A atividade é sobre: Assistir o vídeo Rock das frutas https://youtu.be/LM_G8Stwm50</p>	<p style="text-align: center;">Lanche</p> <p style="text-align: center;">09:30 às 09:50</p> <p style="text-align: center;">15:30 às 15:50</p> <p style="text-align: center;">(Após o lanche realizar a escovação dos dentes)</p>	<p>“Campos de Experiências”</p> <p>A atividade é sobre: Produção artística. É hora de brincar faça seu próprio jogo das cores e quantidades.</p> <p>Divirta-se!</p>  <p style="text-align: center;">Systemic Lesson: 30</p> <p>Topic: Animals and numbers.</p> <p>Revisar os numerais e animais. Realizar atividade: Worksheet. Pg.1/2-L1</p>	<p>Vocês sabiam que Sol nasce todas as manhãs e se esconde no final do dia e que as estrelas que nós só vemos à noite, não significa que elas não estejam no céu durante o dia. Você quer aprender um pouco? Então assista o vídeo! https://youtu.be/Q-K0KyBBkpl</p> <p>Sabemos que nem sempre temos em casa aqueles materiais que usamos na escola, mas podemos usar nossa criatividade para criarmos alternativas com o que temos em casa.</p>
--	--	---	--	--	---

	<p>Vespertino: T036B: 19:00 às 19:30</p> <p>Obs: Lembre-se de ir ao banheiro e beber água antes de iniciarmos a aula.</p> <p>Aguardo vocês!</p>		<p>Lanche</p> <p>09:30 às 09:50</p> <p>15:30 às 15:50</p> <p>(Após o lanche realizar a escovação dos dentes)</p>		
--	--	--	--	--	--